

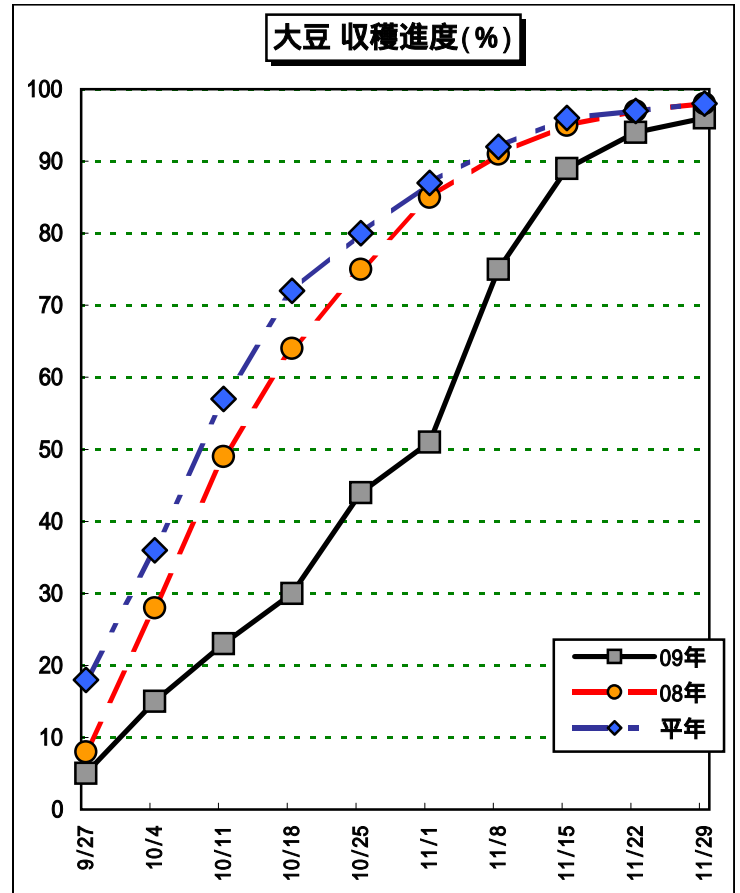
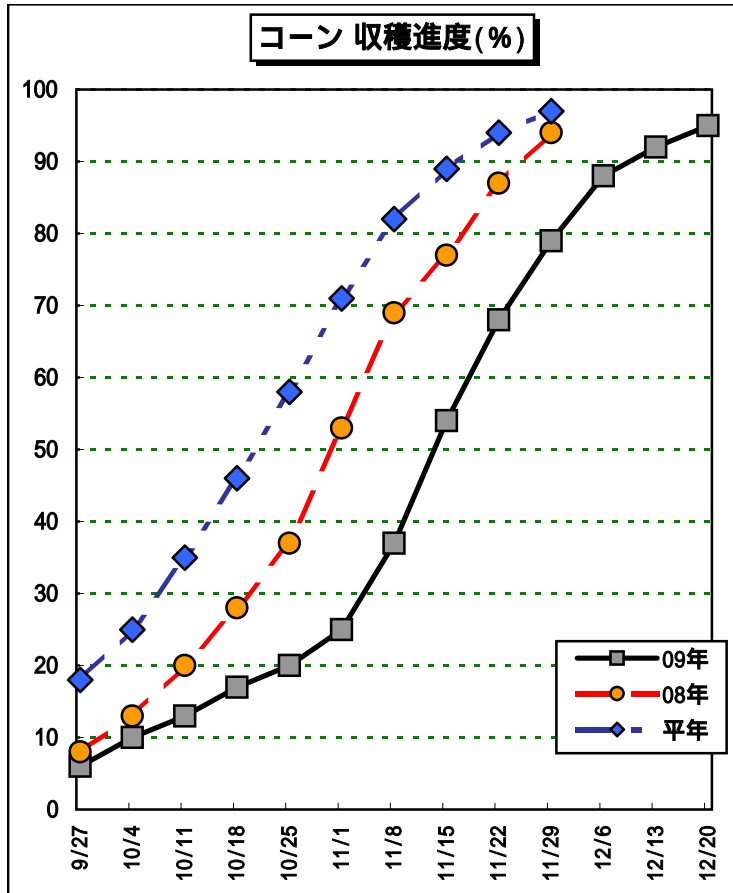


# 09/10年度 米農務省(USDA)米国穀物生育進度報告

[ 09/12/22発表 (12/20現在まで, 毎週日曜日の時点) ]

フジフューチャーズ株式会社 (情報企画課)

21年12月24日 (木)



作付進度 (%)			
	09年	08年	平年
4/12	2	2	6
4/19	5	4	14
4/26	22	9	28
5/3	33	24	50
5/10	48	48	71
5/17	62	70	85
5/24	82	86	93
5/31	93	94	97
6/7	97	97	99
6/14			99
6/21			
シルキング進度 (%)			
6/28	4	5	8
7/5	8	5	16
7/12	16	12	32
7/19	31	31	54
7/26	55	55	76
8/2	76	79	89
8/9	89	91	96
8/16	96	97	98
8/23			
成熟率 (%)			
8/30	5	6	13
9/6	8	10	23
9/13	12	17	37
9/20	21	30	55
9/27	37	49	72
10/4	57	70	84
10/11	74	84	92
10/18	83	92	97
10/25	90	96	99
11/1	94	98	99
11/8	97	100	100
11/15			
11/22			
11/29			
12/6			
12/13			
12/20			

発芽率 (%)			
	09年	08年	平年
5/3	5	4	14
5/10	14	10	28
5/17	30	24	49
5/24	52	48	71
5/31	73	71	86
6/7	87	87	94
6/14	95	94	98
6/21			
6/28			
7/5			
7/12			
7/19			
7/26	7	7	17
8/2	14	15	29
8/9	24	28	46
8/16	40	46	64
8/23	57	66	79
8/30	75	81	88
9/6	86	90	94
9/13	93	95	98
9/20			
9/27			
10/4			
10/11			
10/18			
10/25			
11/1			
11/8			
11/15			
11/22			
11/29			
12/6			
12/13			
12/20			

ドウ進度 (%)			
	09年	08年	平年
7/26	7	7	17
8/2	14	15	29
8/9	24	28	46
8/16	40	46	64
8/23	57	66	79
8/30	75	81	88
9/6	86	90	94
9/13	93	95	98
9/20			
9/27			
10/4			
10/11			
10/18			
10/25			
11/1			
11/8			
11/15			
11/22			
11/29			
12/6			
12/13			
12/20			

デント進度 (%)			
	09年	08年	平年
5/3	5	6	14
5/10	9	12	26
5/17	18	25	43
5/24	32	42	60
5/31	50	59	75
6/7	66	76	86
6/14	80	89	93
6/21			
6/28			
7/5			
7/12			
7/19			
7/26			
8/2			
8/9			
8/16			
8/23			
8/30			
9/6			
9/13			
9/20			
9/27			
10/4			
10/11			
10/18			
10/25			
11/1			
11/8			
11/15			
11/22			
11/29			
12/6			
12/13			
12/20			

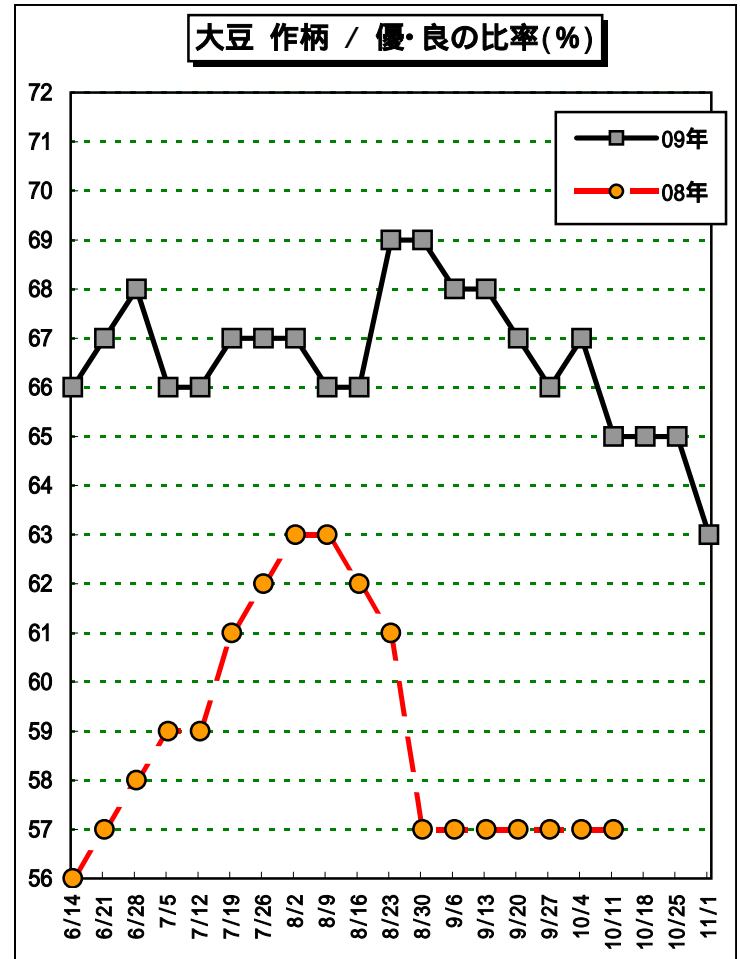
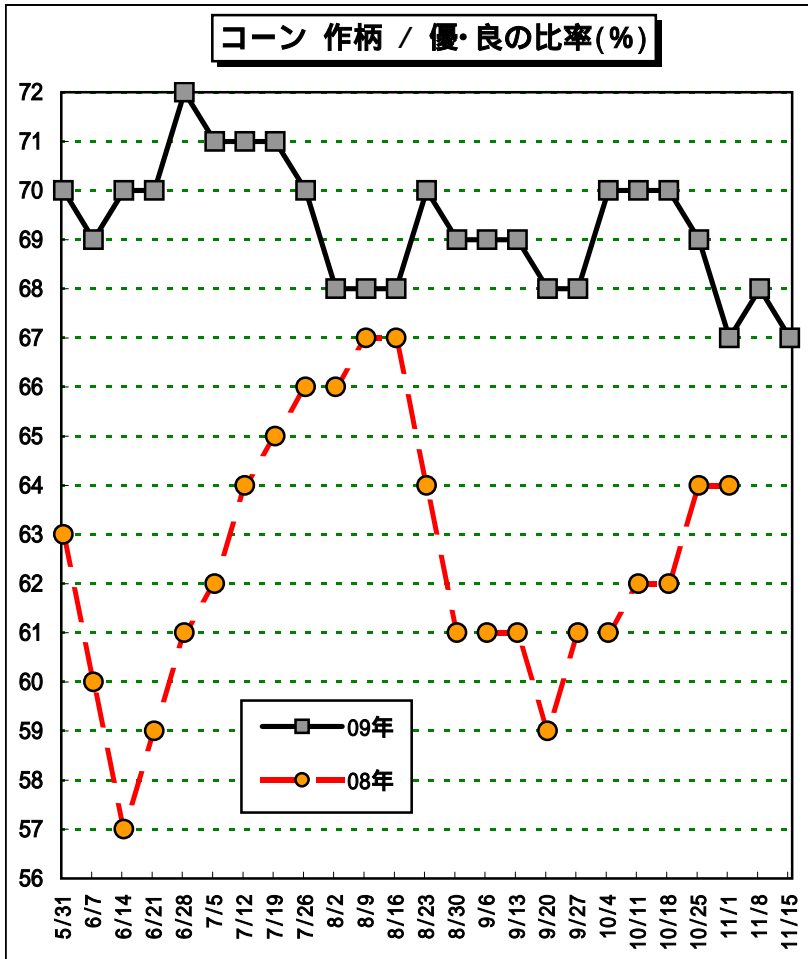
作付進度 (%)			
	09年	08年	平年
4/26	3	2	5
5/3	6	5	11
5/10	14	11	25
5/17	25	25	44
5/24	48	49	65
5/31	66	67	79
6/7	78	76	87
6/14	87	83	92
6/21			
開花率 (%)			
6/28	5	5	10
7/5	14	12	24
7/12	24	25	43
7/19	44	43	62
7/26	63	60	76
8/2	76	76	86
8/9	86	87	93
8/16	93	93	96
8/23			
落葉進度 (%)			
8/30	3	4	8
9/6	7	9	18
9/13	17	20	36
9/20	40	41	58
9/27	63	65	77
10/4	79	81	88
10/11	89	90	95
10/18	95	95	97
10/25			
11/1			
11/8			
11/15			
11/22			
11/29			

着サヤ進度 (%)			
	09年	08年	平年
7/26	20	19	36
8/2	36	36	54
8/9	55	57	72
8/16	72	73	85
8/23	85	86	92
8/30	93	93	96
9/6	97	96	99
9/13			
9/20			
9/27			
10/4			
10/11			
10/18			
10/25			
11/1			
11/8			
11/15			
11/22			
11/29			

収穫進度 (%)			
	09年	08年	平年
9/27	5	8	18
10/4	15	28	36
10/11	23	49	57
10/18	30	64	72
10/25	44	75	80
11/1	51	85	87
11/8	75	91	92
11/15	89	95	96
11/22	94	97	97
11/29	96	98	98



(主要18州) 09年コーン作柄状況(%) <前年同期>

	優・良		並		劣・極劣
5/31	70	<63>	26	<30>	4 <7>
6/7	69	<60>	25	<31>	6 <9>
6/14	70	<57>	25	<31>	5 <12>
6/21	70	<59>	23	<30>	7 <11>
6/28	72	<61>	21	<28>	7 <11>
7/5	71	<62>	21	<27>	8 <11>
7/12	71	<64>	21	<26>	8 <10>
7/19	71	<65>	22	<25>	7 <10>
7/26	70	<66>	22	<24>	8 <10>
8/2	68	<66>	22	<24>	10 <10>
8/9	68	<67>	22	<23>	10 <10>
8/16	68	<67>	22	<23>	10 <10>
8/23	70	<64>	21	<24>	9 <12>
8/30	69	<61>	21	<26>	10 <13>
9/6	69	<61>	22	<26>	9 <13>
9/13	69	<61>	22	<26>	9 <13>
9/20	68	<59>	22	<27>	10 <14>
9/27	68	<61>	22	<26>	10 <13>
10/4	70	<61>	21	<26>	9 <13>
10/11	70	<62>	21	<25>	9 <13>
10/18	70	<62>	21	<25>	9 <13>
10/25	69	<64>	22	<25>	9 <11>
11/1	67	<64>	23	<25>	10 <11>
11/8	68		22		10
11/15	67		23		10

(主要18州) 09年大豆作柄状況(%) <前年同期>

	優・良		並		劣・極劣
6/14	66	<56>	28	<34>	6 <10>
6/21	67	<57>	27	<33>	6 <10>
6/28	68	<58>	26	<31>	6 <11>
7/5	66	<59>	26	<30>	8 <11>
7/12	66	<59>	26	<30>	8 <11>
7/19	67	<61>	25	<28>	8 <11>
7/26	67	<62>	25	<27>	8 <11>
8/2	67	<63>	25	<27>	8 <10>
8/9	66	<63>	25	<26>	9 <11>
8/16	66	<62>	25	<27>	9 <11>
8/23	69	<61>	23	<27>	8 <12>
8/30	69	<57>	23	<29>	8 <14>
9/6	68	<57>	24	<29>	8 <14>
9/13	68	<57>	24	<29>	8 <14>
9/20	67	<57>	24	<29>	9 <14>
9/27	66	<57>	25	<29>	9 <14>
10/4	67	<57>	24	<29>	9 <14>
10/11	65	<57>	25	<29>	10 <14>
10/18	65		25		10
10/25	65		25		10
11/1	63		25		12

\* 「優・良」計50%未満、または「劣・極劣」計25%以上では不作が予想される。