

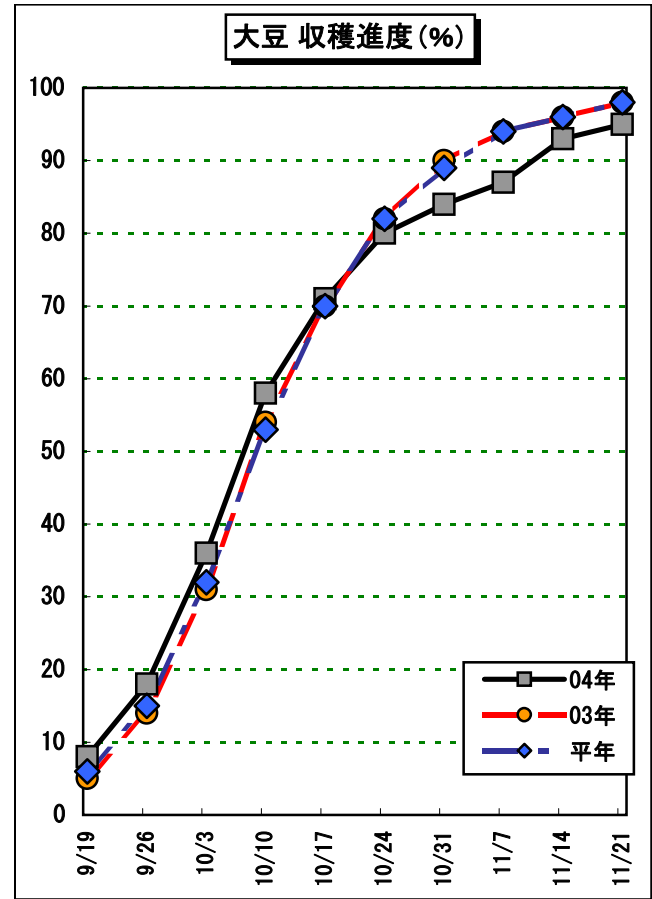
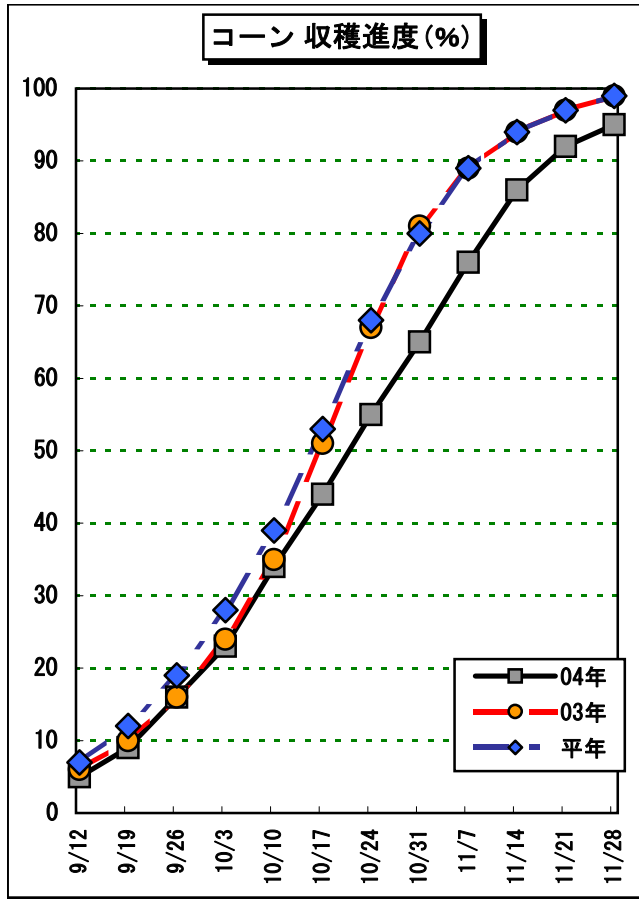


[保存版] 04/05年度 米農務省(USDA) 米国穀物生育進度報告

[04/11/29発表 (11/28現在まで, 毎週日曜日の時点)]

フジフューチャーズ株式会社 (情報企画課)

16年12月7日 (火)



作付進度 (%)			
	04年	03年	平年
4/11	6	4	4
4/18	20	10	9
4/25	37	24	20
5/2	63	47	40
5/9	84	62	63
5/16	92	73	77
5/23	95	85	87
5/30		95	
6/6			95
6/13			96
6/20	4	2	3
6/27	9	4	4
7/4	19	7	9
7/11	32	16	21
7/18	50	35	42
7/25	72	61	69
8/1	84	81	86
8/8	93	92	95
8/15			57
8/22	6	5	7
8/29	11	11	13
9/5	17	20	25
9/12	27	35	41
9/19	43	54	60
9/26	58	73	78
10/3	74	87	89
10/10	88	94	95
10/17	95	97	98
10/24			55
10/31			65
11/7			76
11/14			86
11/21			92
11/28			95

発芽率 (%)			
	04年	03年	平年
4/11			
4/18	8	5	5
4/25	18	10	11
5/2	36	21	24
5/9	63	37	44
5/16	82	58	64
5/23	90	76	80
5/30	95	88	90
6/6			96
6/13			96
6/20			
6/27			
7/4	2	2	2
7/11	5	3	3
7/18	9	5	6
7/25	19	9	12
8/1	28	16	24
8/8	42	30	40
8/15	57	50	60
8/22	70	70	76
8/29	79	86	88
9/5	86	86	88
9/12	95	95	95
9/19	98	98	98
9/26	99	99	99
10/3			
10/10			
10/17			
10/24			
10/31			
11/7			
11/14			
11/21			
11/28			

シルキング進度 (%)			
	04年	03年	平年
6/13			
6/20	4	2	3
6/27	9	4	4
7/4	19	7	9
7/11	32	16	21
7/18	50	35	42
7/25	72	61	69
8/1	84	81	86
8/8	93	92	95
8/15			57
8/22	6	5	7
8/29	11	11	13
9/5	17	20	25
9/12	27	35	41
9/19	43	54	60
9/26	58	73	78
10/3	74	87	89
10/10	88	94	95
10/17	95	97	98
10/24			55
10/31			65
11/7			76
11/14			86
11/21			92
11/28			95

ドウ進度 (%)			
	04年	03年	平年
6/13			
6/20	4	2	3
6/27	9	4	4
7/4	19	7	9
7/11	32	16	21
7/18	50	35	42
7/25	72	61	69
8/1	84	81	86
8/8	93	92	95
8/15			57
8/22	6	5	7
8/29	11	11	13
9/5	17	20	25
9/12	27	35	41
9/19	43	54	60
9/26	58	73	78
10/3	74	87	89
10/10	88	94	95
10/17	95	97	98
10/24			55
10/31			65
11/7			76
11/14			86
11/21			92
11/28			95

デント進度 (%)			
	04年	03年	平年
6/13			
6/20	4	2	3
6/27	9	4	4
7/4	19	7	9
7/11	32	16	21
7/18	50	35	42
7/25	72	61	69
8/1	84	81	86
8/8	93	92	95
8/15			57
8/22	6	5	7
8/29	11	11	13
9/5	17	20	25
9/12	27	35	41
9/19	43	54	60
9/26	58	73	78
10/3	74	87	89
10/10	88	94	95
10/17	95	97	98
10/24			55
10/31			65
11/7			76
11/14			86
11/21			92
11/28			95

作付進度 (%)			
	04年	03年	平年
4/25	5	2	2
5/2	12	9	9
5/9	35	14	21
5/16	54	23	36
5/23	67	43	54
5/30	77	67	72
6/6	85	81	84
6/13	93	88	90
6/20			90
6/27	7	2	6
7/4	20	8	15
7/11	39	22	31
7/18	59	43	52
7/25	74	64	70
8/1	84	78	83
8/8	92	87	91
8/15	95	94	96
8/22			91
8/29	6	6	7
9/5	15	14	16
9/12	30	30	33
9/19	52	53	56
9/26	72	73	75
10/3	86	86	88
10/10	94	93	94
10/17	97	97	97
10/24			80
10/31			84
11/7			87
11/14			93
11/21			95

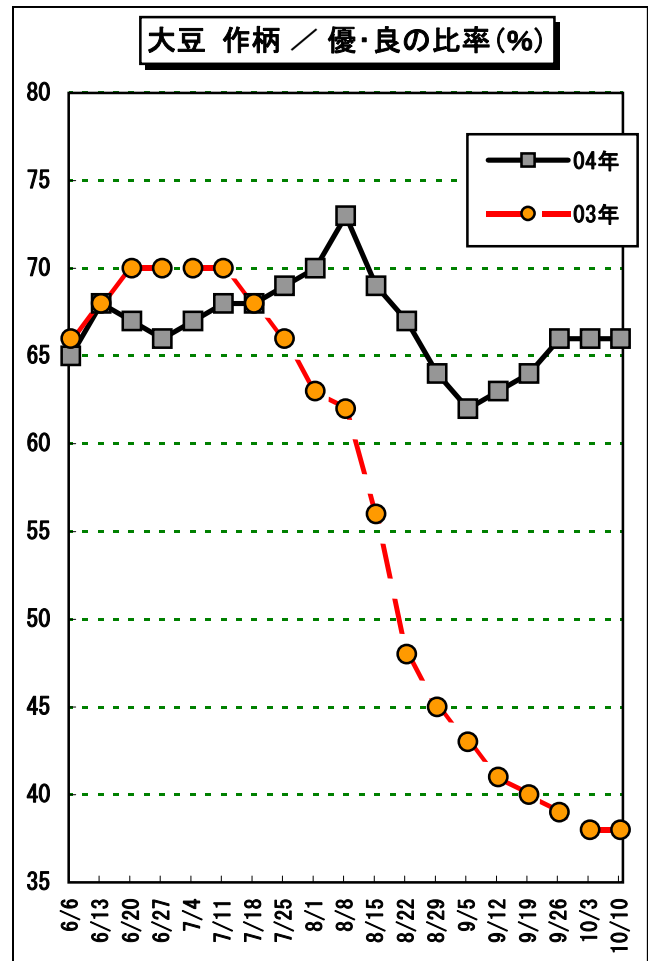
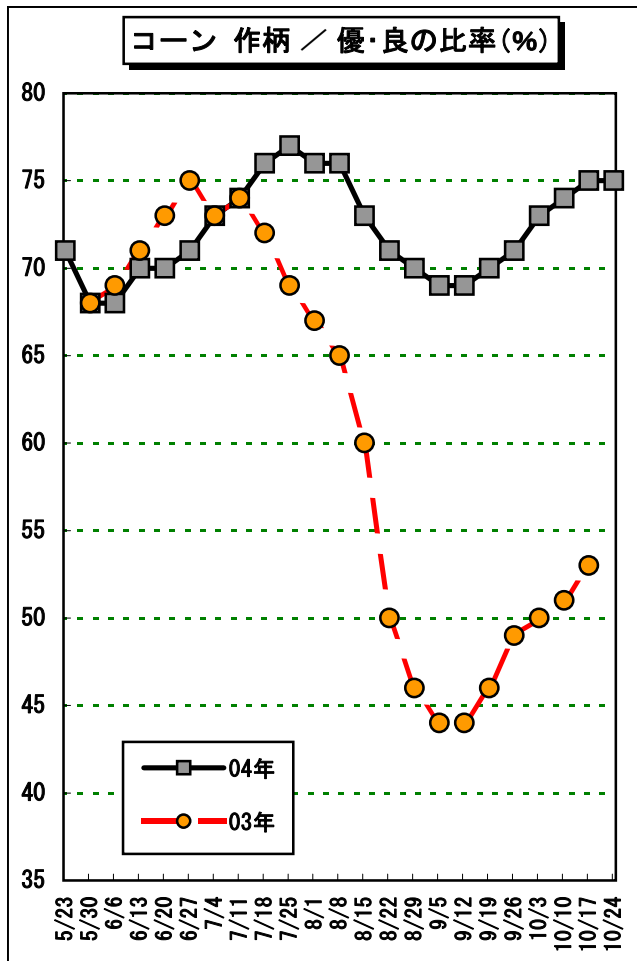
発芽率 (%)			
	04年	03年	平年
4/25			
5/2			
5/9	19	7	13
5/16	41	14	26
5/23	55	32	43
5/30	70	55	63
6/6	83	74	79
6/13	90	86	89
6/20	95	91	94
6/27			95
7/4	6	3	5
7/11	16	8	13
7/18	32	18	27
7/25	49	35	46
8/1	69	56	65
8/8	81	74	80
8/15	91	87	90
8/22	95	94	95
8/29			95
9/5			95
9/12			95
9/19			95
9/26			95
10/3			95
10/10			95
10/17			95
10/24			95
10/31			95
11/7			95
11/14			95
11/21			95

開花進度 (%)			
	04年	03年	平年
6/20			
6/27	7	2	6
7/4	20	8	15
7/11	39	22	31
7/18	59	43	52
7/25	74	64	70
8/1	84	78	83
8/8	92	87	91
8/15	95	94	96
8/22			91
8/29	6	6	7
9/5	15	14	16
9/12	30	30	33
9/19	52	53	56
9/26	72	73	75
10/3	86	86	88
10/10	94	93	94
10/17	97	97	97
10/24			80
10/31			84
11/7			87
11/14			93
11/21			95

着サヤ進度 (%)			
	04年	03年	平年
6/20			
6/27	7	2	6
7/4	20	8	15
7/11	39	22	31
7/18	59	43	52
7/25	74	64	70
8/1	84	78	83
8/8	92	87	91
8/15	95	94	96
8/22			91
8/29	6	6	7
9/5	15	14	16
9/12	30	30	33
9/19	52	53	56
9/26	72	73	75
10/3	86	86	88
10/10	94	93	94
10/17	97	97	97
10/24			80
10/31			84
11/7			87
11/14			93
11/21			95

落葉進度 (%)			
	04年	03年	平年
8/22			
8/29	6	6	7
9/5	15	14	16
9/12	30	30	33
9/19	52	53	56
9/26	72	73	75
10/3	86	86	88
10/10	94	93	94
10/17	97	97	97
10/24			80
10/31			84
11/7			87
11/14			93
11/21			95

収穫進度 (%)			
	04年	03年	平年
6/20			
6/27			
7/4			
7/11			
7/18			
7/25			
8/1			
8/8			
8/15			
8/22			
8/29			
9/5			
9/12			
9/19			
9/26			
10/3			
10/10			
10/17			
10/24			
10/31			
11/7			
11/14			
11/21			



(主要18州) 04年コーン作柄状況 (%) <前年同期>			
	優・良	並	劣・極劣
5/23	71	24	5
5/30	68 <68>	25 <27>	7 <5>
6/6	68 <69>	25 <25>	7 <6>
6/13	70 <71>	23 <23>	7 <6>
6/20	70 <73>	22 <21>	8 <6>
6/27	71 <75>	21 <20>	8 <5>
7/4	73 <73>	20 <21>	7 <6>
7/11	74 <74>	19 <19>	7 <7>
7/18	76 <72>	18 <20>	6 <8>
7/25	77 <69>	17 <21>	6 <10>
8/1	76 <67>	17 <22>	7 <11>
8/8	76 <65>	17 <22>	7 <13>
8/15	73 <60>	19 <24>	8 <16>
8/22	71 <50>	20 <29>	9 <21>
8/29	70 <46>	21 <29>	9 <25>
9/5	69 <44>	21 <29>	10 <27>
9/12	69 <44>	21 <30>	10 <26>
9/19	70 <46>	20 <30>	10 <24>
9/26	71 <49>	20 <29>	9 <22>
10/3	73 <50>	19 <29>	8 <21>
10/10	74 <51>	18 <29>	8 <20>
10/17	75 <53>	18 <28>	7 <19>
10/24	75	18	7

(主要18州) 04年大豆作柄状況 (%) <前年同期>			
	優・良	並	劣・極劣
6/6	65 <66>	28 <28>	7 <6>
6/13	68 <68>	26 <26>	6 <6>
6/20	67 <70>	25 <24>	8 <6>
6/27	66 <70>	26 <24>	8 <6>
7/4	67 <70>	25 <24>	8 <6>
7/11	68 <70>	24 <23>	8 <7>
7/18	68 <68>	24 <24>	8 <8>
7/25	69 <66>	23 <25>	8 <9>
8/1	70 <63>	22 <26>	8 <11>
8/8	73 <62>	20 <25>	7 <13>
8/15	69 <56>	23 <28>	8 <16>
8/22	67 <48>	24 <31>	9 <21>
8/29	64 <45>	25 <31>	11 <24>
9/5	62 <43>	26 <31>	12 <26>
9/12	63 <41>	26 <33>	11 <26>
9/19	64 <40>	25 <33>	11 <27>
9/26	66 <39>	24 <34>	10 <27>
10/3	66 <38>	23 <35>	11 <27>
10/10	66 <38>	24 <35>	10 <27>

* 「優・良」計50%未満、または「劣・極劣」計25%以上では不作が予想される。