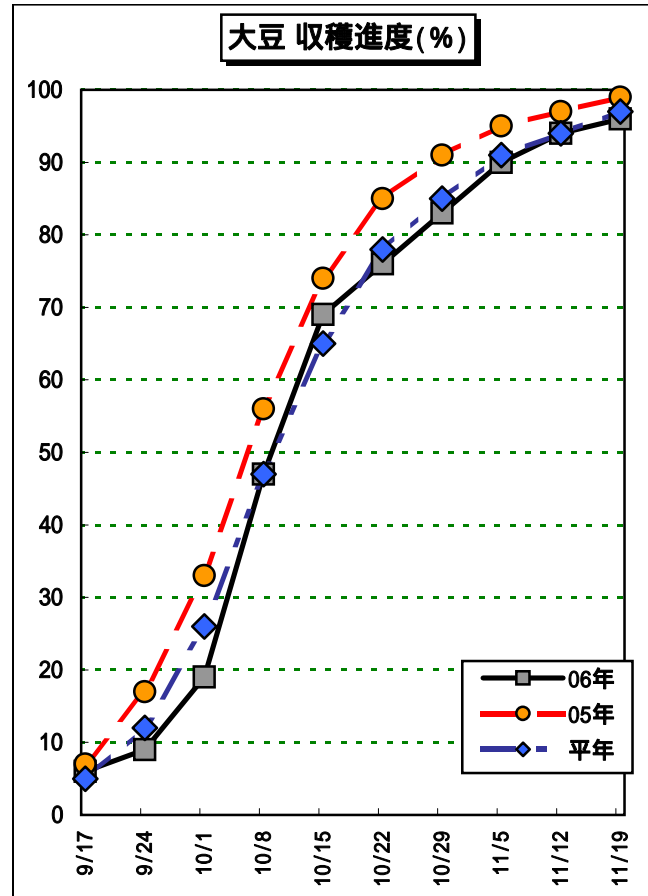
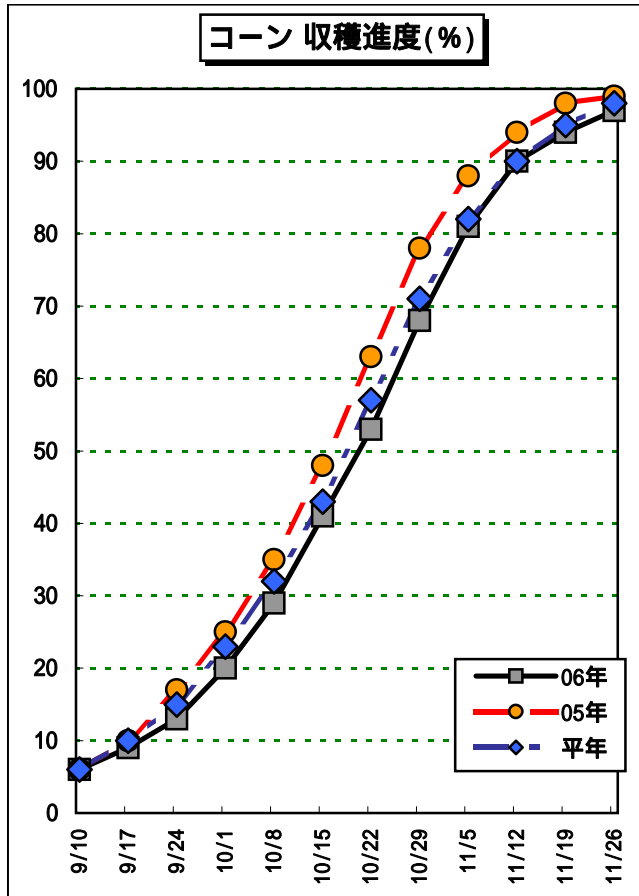


# [ 保存版 ] 06/07年度 米農務省(USDA)米国穀物生育進度報告

[ 06/11/27発表 (11/26現在まで, 毎週日曜日の時点) ]

フジフューチャーズ株式会社 (情報企画課)

18年12月5日 (火)



作付進度 (%)			
	06年	05年	平年
4/9	3	6	4
4/16	9	13	10
4/23	25	28	22
4/30	52	49	42
5/7	70	75	64
5/14	85	88	77
5/21	92	94	87
5/28	97	98	93
6/4			
6/11			
6/18			
6/25	5	4	5
7/2	10	10	10
7/9	23	24	20
7/16	51	46	38
7/23	78	75	63
7/30	91	91	82
8/6	97	97	92
8/13			
8/20	7	6	6
8/27	12	10	11
9/3	20	19	19
9/10	34	34	32
9/17	52	54	49
9/24	75	74	67
10/1	88	88	82
10/8	95	95	91
10/15			
10/22			
10/29			
11/5			
11/12			
11/19			
11/26			

発芽率 (%)			
	06年	05年	平年
4/23	13	12	11
5/7	25	22	22
5/14	44	39	40
5/21	66	63	60
5/28	85	83	77
6/4	94	94	89
6/11	98	98	95

シルキング進度 (%)			
	06年	05年	平年
6/25	5	4	5
7/2	10	10	10
7/9	23	24	20
7/16	51	46	38
7/23	78	75	63
7/30	91	91	82
8/6	97	97	92

ドウ進度 (%)			
	06年	05年	平年
6/25	6	6	6
7/23	13	14	12
7/30	25	24	21
8/6	44	42	36
8/13	67	62	54
8/20	82	78	71
8/27	93	90	84
9/3	81	77	67
9/10	91	88	81
9/17	96	95	90

デント進度 (%)			
	06年	05年	平年
8/13	25	21	19
8/20	44	38	33
8/27	65	58	50
9/3	81	77	67
9/10	91	88	81
9/17	96	95	90

成熟率 (%)			
	06年	05年	平年
8/20	7	6	6
8/27	12	10	11
9/3	20	19	19
9/10	34	34	32
9/17	52	54	49
9/24	75	74	67
10/1	88	88	82
10/8	95	95	91

収穫進度 (%)			
	06年	05年	平年
9/10	34	34	32
9/17	52	54	49
9/24	75	74	67
10/1	88	88	82
10/8	95	95	91
10/15			
10/22			
10/29			
11/5			
11/12			
11/19			
11/26			

作付進度 (%)			
	06年	05年	平年
4/30	10	8	7
5/7	18	24	19
5/14	33	43	35
5/21	55	63	51
5/28	79	79	68
6/4	89	89	81
6/11	94	94	89
6/18			
6/25	6	5	4
7/2	18	19	13
7/9	38	39	28
7/16	60	61	48
7/23	76	79	67
7/30	87	89	81
8/6	93	95	90
8/13			
8/20	4	2	2
8/27	7	6	5
9/3	13	13	12
9/10	27	34	27
9/17	48	60	49
9/24	70	80	69
10/1	87	91	84
10/8	95	96	93
10/15			
10/22			
10/29			
11/5			
11/12			
11/19			

発芽率 (%)			
	06年	05年	平年
5/14	9	10	10
5/21	17	25	23
5/28	42	47	39
6/4	70	67	58
6/11	84	83	75
6/18	92	91	86
6/25	97	96	92

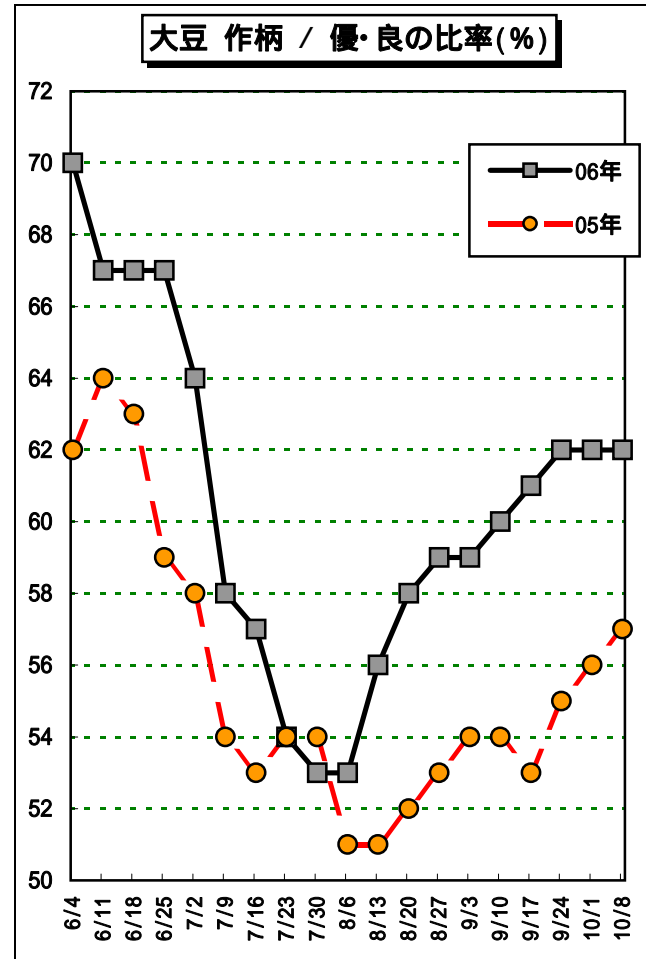
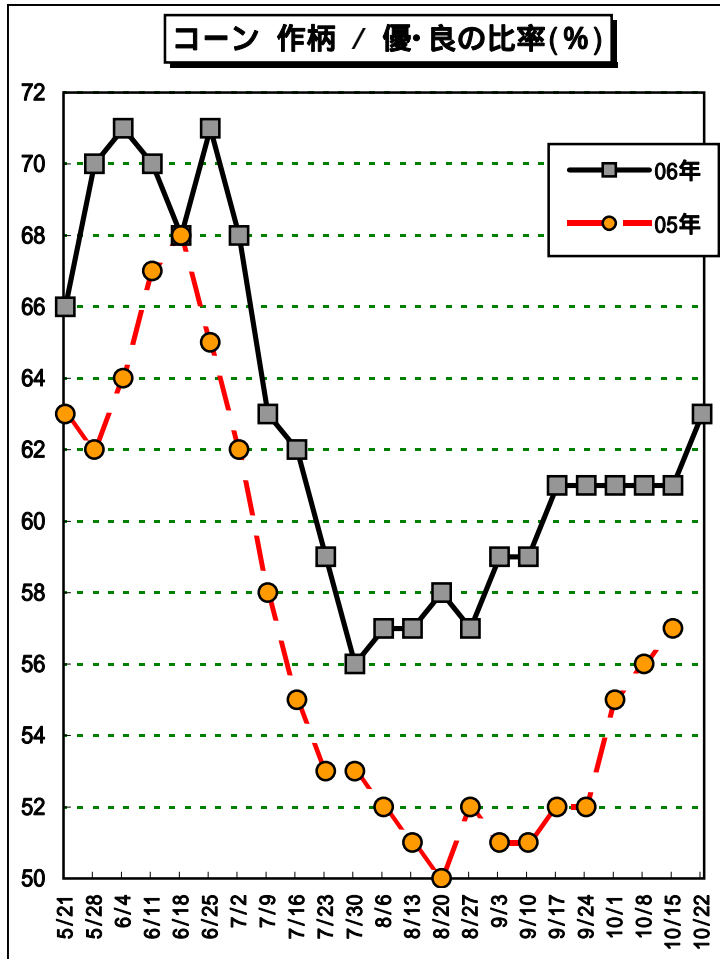
開花率 (%)			
	06年	05年	平年
6/25	6	5	4
7/2	18	19	13
7/9	38	39	28
7/16	60	61	48
7/23	76	79	67
7/30	87	89	81
8/6	93	95	90
8/13			
8/20	4	2	2
8/27	7	6	5
9/3	13	13	12
9/10	27	34	27
9/17	48	60	49
9/24	70	80	69
10/1	87	91	84
10/8	95	96	93
10/15			
10/22			
10/29			
11/5			
11/12			
11/19			

着サヤ進度 (%)			
	06年	05年	平年
7/2	7	5	4
7/9	16	15	11
7/16	32	33	24
7/23	53	52	41
7/30	72	73	61
8/6	85	87	77
8/13	93	94	88
8/20	96	97	94
8/27			
9/3			
9/10	6	7	5
9/17	9	17	12
9/24	19	33	26
10/1	47	56	47
10/8	69	74	65
10/15	76	85	78
10/22	83	91	85
10/29	90	95	91
11/5	94	97	94
11/12	96	99	97
11/19			

収穫進度 (%)			
	06年	05年	平年
9/10	27	34	27
9/17	48	60	49
9/24	70	80	69
10/1	87	91	84
10/8	95	96	93
10/15			
10/22			
10/29			
11/5			
11/12			
11/19			



(主要18州) **06年コーン作柄状況(%)** <前年同期>

	優・良		並		劣・極劣
5/21	66	<63>	29	<30>	5 <7>
5/28	70	<62>	25	<31>	5 <7>
6/4	71	<64>	24	<29>	5 <7>
6/11	70	<67>	24	<27>	6 <6>
6/18	68	<68>	24	<25>	8 <7>
6/25	71	<65>	22	<25>	7 <10>
7/2	68	<62>	23	<25>	9 <13>
7/9	63	<58>	26	<25>	11 <17>
7/16	62	<55>	26	<26>	12 <19>
7/23	59	<53>	26	<26>	15 <21>
7/30	56	<53>	26	<27>	18 <20>
8/6	57	<52>	25	<26>	18 <22>
8/13	57	<51>	25	<26>	18 <23>
8/20	58	<50>	24	<27>	18 <23>
8/27	57	<52>	25	<26>	18 <22>
9/3	59	<51>	25	<26>	16 <23>
9/10	59	<51>	25	<27>	16 <22>
9/17	61	<52>	24	<27>	15 <21>
9/24	61	<52>	23	<27>	16 <21>
10/1	61	<55>	24	<26>	15 <19>
10/8	61	<56>	24	<25>	15 <19>
10/15	61	<57>	24	<25>	15 <18>
10/22	63		23		14

(主要18州) **06年大豆作柄状況(%)** <前年同期>

	優・良		並		劣・極劣
6/4	70	<62>	25	<31>	5 <7>
6/11	67	<64>	27	<30>	6 <6>
6/18	67	<63>	26	<29>	7 <8>
6/25	67	<59>	25	<30>	8 <11>
7/2	64	<58>	27	<30>	9 <12>
7/9	58	<54>	30	<30>	12 <16>
7/16	57	<53>	30	<31>	13 <16>
7/23	54	<54>	31	<30>	15 <16>
7/30	53	<54>	30	<30>	17 <16>
8/6	53	<51>	30	<30>	17 <19>
8/13	56	<51>	28	<30>	16 <19>
8/20	58	<52>	27	<31>	15 <17>
8/27	59	<53>	27	<30>	14 <17>
9/3	59	<54>	27	<29>	14 <17>
9/10	60	<54>	27	<29>	13 <17>
9/17	61	<53>	26	<30>	13 <17>
9/24	62	<55>	25	<29>	13 <16>
10/1	62	<56>	25	<28>	13 <16>
10/8	62	<57>	25	<28>	13 <15>

\* 「優・良」計50%未満、または「劣・極劣」計25%以上では不作が予想される。