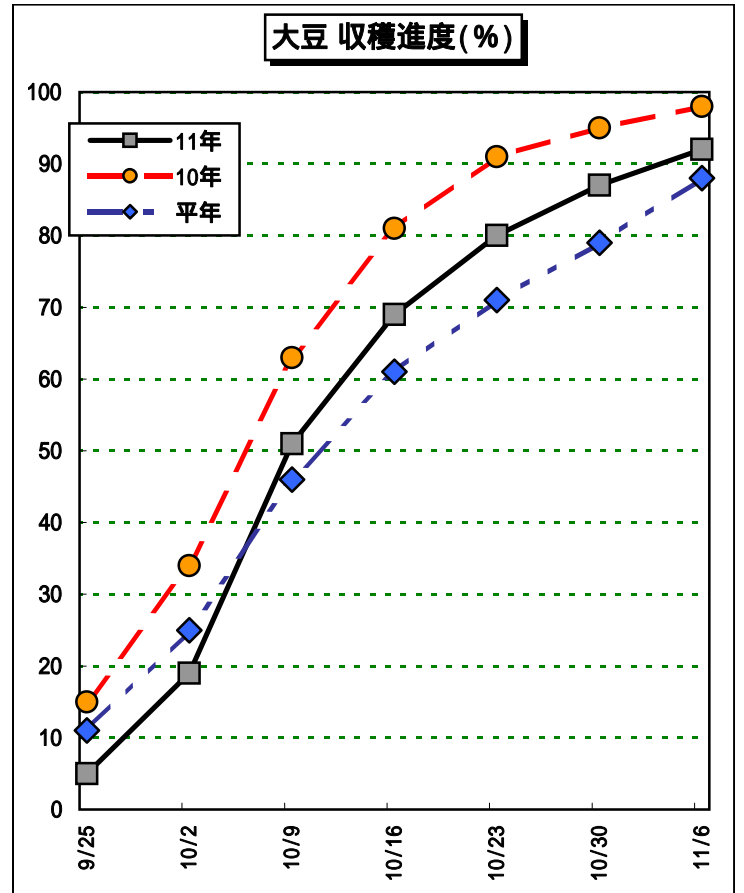
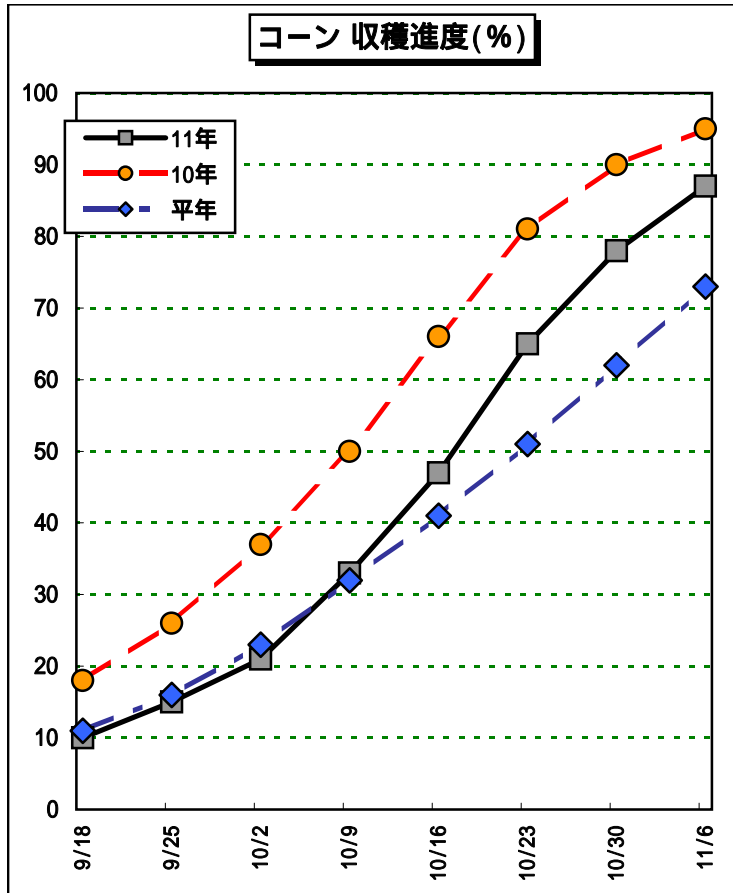


10/11年度 米農務省(USDA)米国穀物生育進度報告

[11/11/21発表 (11/20現在まで, 毎週日曜日の時点)]

フジフューチャーズ株式会社 (情報企画課)

23年11月22日 (火)



作付進度 (%)			
	11年	10年	平年
4/10	3	3	3
4/17	7	16	8
4/24	9	46	23
5/1	13	66	40
5/8	40	80	59
5/15	63	87	75
5/22	79	92	87
5/29	86	97	95
6/5	94	99	98
6/12	99	100	99
6/19			
6/26	シルキング進度 (%)		
7/3	6	18	12
7/10	14	36	26
7/17	35	62	47
7/24	65	82	69
7/31	83	92	84
8/7	93	97	93
8/14	98	99	97
8/21	成熟率 (%)		
8/28	9	17	11
9/4	18	31	20
9/11	29	50	33
9/18	46	67	48
9/25	63	83	64
10/2	79	92	78
10/9	89	97	88
10/16	94	100	93
10/23	97	100	97
10/30			
11/6			
11/13			
11/20			

発芽率 (%)			
	11年	10年	平年
5/1	5	18	9
5/8	7	36	21
5/15	21	53	39
5/22	45	69	59
5/29	66	83	78
6/5	79	93	90
6/12	91	97	96
6/19	97	100	99
6/26	発表なし		
7/3			
7/10			
7/17			
7/24	9	16	12
7/31	18	30	23
8/7	32	49	38
8/14	52	71	58
8/21	73	86	73
8/28	88	94	85
9/4	94	97	92
9/11	97	99	96
9/18	10	18	11
9/25	15	26	16
10/2	21	37	23
10/9	33	50	32
10/16	47	66	41
10/23	65	81	51
10/30	78	90	62
11/6	87	95	73
11/13	93	98	82
11/20	96	99	88

ドウ進度 (%)			
	11年	10年	平年
7/24	9	16	12
7/31	18	30	23
8/7	32	49	38
8/14	52	71	58
8/21	73	86	73
8/28	88	94	85
9/4	94	97	92
9/11	97	99	96
9/18	10	18	11
9/25	15	26	16
10/2	21	37	23
10/9	33	50	32
10/16	47	66	41
10/23	65	81	51
10/30	78	90	62
11/6	87	95	73
11/13	93	98	82
11/20	96	99	88

デント進度 (%)			
	11年	10年	平年
7/24	4	6	5
7/31	7	14	10
8/7	17	30	21
8/14	33	51	37
8/21	53	70	54
8/28	71	84	70
9/4	84	92	82
9/11	92	97	91
9/18	96	99	96
10/2			
10/9			
10/16			
10/23			
10/30			
11/6			
11/13			
11/20			

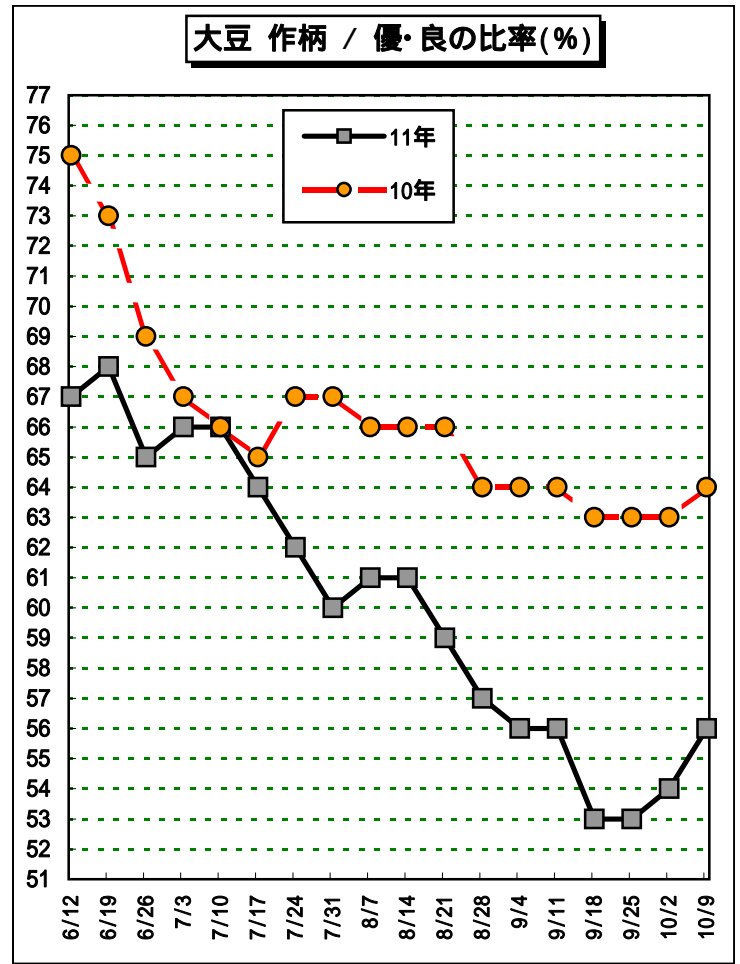
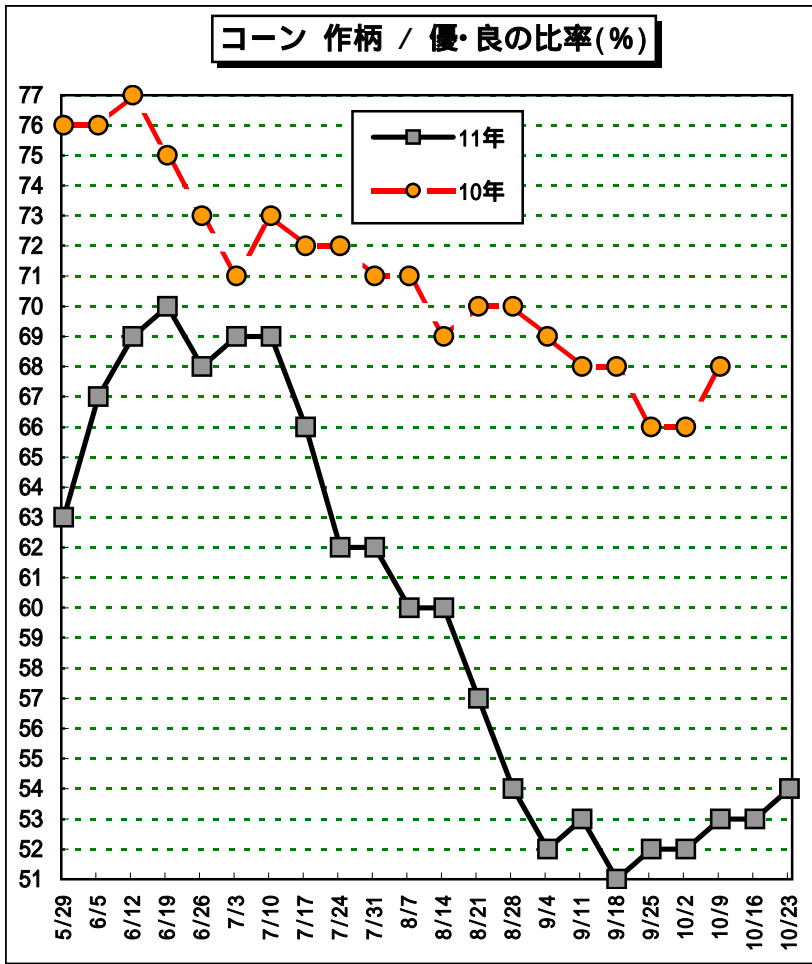
作付進度 (%)			
	11年	10年	平年
5/8	7	28	17
5/15	22	37	31
5/22	41	51	51
5/29	51	71	71
6/5	68	83	82
6/12	87	90	89
6/19	94	93	93
6/26	97	96	96
7/3	8	21	18
7/10	21	38	33
7/17	40	58	52
7/24	60	73	68
7/31	77	84	81
8/7	87	92	89
8/14	94	96	94
8/21	97	98	97
8/28	2	7	6
9/4	6	17	13
9/11	15	35	27
9/18	33	56	47
9/25	58	74	68
10/2	76	87	83
10/9	90	94	92
10/16	95	98	96
10/23			
10/30			
11/6			
11/13			

発芽率 (%)			
	11年	10年	平年
5/15	12	22	19
5/22	27	43	39
5/29	44	63	61
6/5	64	78	76
6/12	82	87	86
6/19	92	92	92
6/26	96	97	96
7/3	16	32	27
7/10	34	50	45
7/17	51	69	63
7/24	70	82	78
7/31	83	90	88
8/7	93	96	94
8/14	97	99	98
8/21	93	96	94
8/28	97	99	98
9/4	5	15	11
9/11	19	34	25
9/18	51	63	46
9/25	69	81	61
10/2	80	91	71
10/9	87	95	79
10/16	92	98	88
10/23	96	99	94
10/30			
11/6			
11/13			

開花率 (%)			
	11年	10年	平年
7/3	8	21	18
7/10	21	38	33
7/17	40	58	52
7/24	60	73	68
7/31	77	84	81
8/7	87	92	89
8/14	94	96	94
8/21	97	98	97
8/28	2	7	6
9/4	6	17	13
9/11	15	35	27
9/18	33	56	47
9/25	58	74	68
10/2	76	87	83
10/9	90	94	92
10/16	95	98	96
10/23			
10/30			
11/6			
11/13			

着サヤ進度 (%)			
	11年	10年	平年
7/24	16	32	27
7/31	34	50	45
8/7	51	69	63
8/14	70	82	78
8/21	83	90	88
8/28	93	96	94
9/4	97	99	98
9/11	15	35	27
9/18	33	56	47
9/25	58	74	68
10/2	76	87	83
10/9	90	94	92
10/16	95	98	96
10/23			
10/30			
11/6			
11/13			

収穫進度 (%)			
	11年	10年	平年
9/18	46	67	48
9/25	63	83	64
10/2	79	92	78
10/9	89	97	88
10/16	94	100	93
10/23	97	100	97
10/30			
11/6			
11/13			
11/20			



(主要18州)	11年コーン作柄状況(%) <前年同期>		
	優・良	並	劣・極劣
5/29	63 <76>	31 <20>	6 <4>
6/5	67 <76>	27 <19>	6 <5>
6/12	69 <77>	25 <18>	6 <5>
6/19	70 <75>	23 <18>	7 <7>
6/26	68 <73>	23 <19>	9 <8>
7/3	69 <71>	22 <19>	9 <10>
7/10	69 <73>	22 <18>	9 <9>
7/17	66 <72>	23 <19>	11 <9>
7/24	62 <72>	24 <19>	14 <9>
7/31	62 <71>	24 <19>	14 <10>
8/7	60 <71>	24 <19>	16 <10>
8/14	60 <69>	25 <20>	15 <11>
8/21	57 <70>	26 <20>	17 <10>
8/28	54 <70>	27 <20>	19 <10>
9/4	52 <69>	27 <20>	21 <11>
9/11	53 <68>	27 <20>	20 <12>
9/18	51 <68>	28 <21>	21 <11>
9/25	52 <66>	28 <21>	20 <13>
10/2	52 <66>	28 <21>	20 <13>
10/9	53 <68>	28 <21>	19 <11>
10/16	53	28	19
10/23	54	27	19

(主要18州)	11年大豆作柄状況(%) <前年同期>		
	優・良	並	劣・極劣
6/12	67 <75>	28 <21>	5 <4>
6/19	68 <73>	26 <22>	6 <5>
6/26	65 <69>	27 <23>	8 <8>
7/3	66 <67>	26 <24>	8 <9>
7/10	66 <66>	26 <24>	8 <10>
7/17	64 <65>	26 <24>	10 <11>
7/24	62 <67>	27 <24>	11 <9>
7/31	60 <67>	28 <23>	12 <10>
8/7	61 <66>	26 <23>	13 <11>
8/14	61 <66>	26 <23>	13 <11>
8/21	59 <66>	27 <23>	14 <11>
8/28	57 <64>	28 <23>	15 <13>
9/4	56 <64>	28 <24>	16 <12>
9/11	56 <64>	27 <24>	17 <12>
9/18	53 <63>	29 <24>	18 <13>
9/25	53 <63>	29 <25>	18 <12>
10/2	54 <63>	29 <24>	17 <13>
10/9	56 <64>	28 <24>	16 <12>

* 「優・良」計50%未満、または「劣・極劣」計25%以上では不作が予想される。